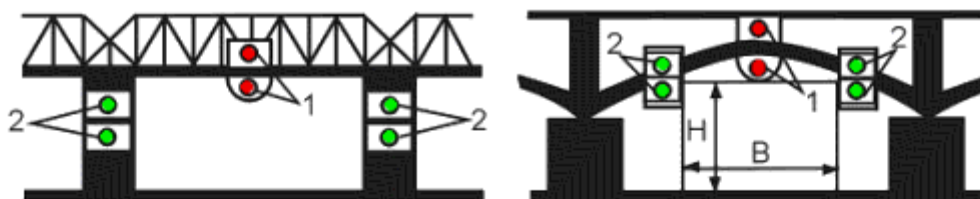


**MÄRKIDE JA TULEDE PAIGUTUS SILLAL**  
 (Tulede paigaldamine ei ole kohustuslik)




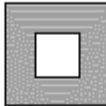






1. Laevatee telje märgid. 2. Sillaaluse kõrgusgabariidi ja laevatee ääre märgid.  
 H – kõrgusgabariit B – laevatee laiusgabariit.

**Sillaava kõrgusgabariit antakse 0-tasemest sõltuvalt silla asukohast.**





**KÕRGUSGABARIIDI MÄRGID**

Heledal foonil	Tuli	Tumedal foonil	KÕRGUS
			kuni 10 m
			10 – 13 m
			13 – 16 m

## LAEVATEE TELJE MÄRGID

Heledal foonil	Tumedal foonil	LUBATUD
		Ülesliikuvatele laevadele
		Allaliikuvatele laevadele
		Parvkoosseisudele
		Väikelaevadele mõlemas suunas

## TULED

	Laevadele ja koosseisudele		Parvkoosseisudele
			

## PONTOONSILLA TULED AVATUD SILLA PUHUL

